



Normstahl Haustüren.
Die perfekte Ergänzung zum Garagentor.

www.normstahl.at




Normstahl Haustüren

Die Vielfalt auf einen Blick



Base-101




Flair-102/D




Flair-102/S



Flair-103



Style-105



Trend-106



N201



N203



N205



N207



N203ANR



N205ANR



Flair-102/D mit zwei Seitenteilen



Trend-106/S mit zwei Seitenteilen



Trend-106/S

U-Wert ab
0,9 W/m²K

HT Profil D82 mit geschlossener Füllung

2.927,- €

U-Wert ab
0,63 W/m²K

HT Profil D92 mit geschlossener Füllung

3.679,- €

Geschlossene Füllung

Seiten 4 - 5



N207ANR

U-Wert ab
1,0 W/m²K

HT Profil D82 Füllung mit Glasausschnitt*

2.997,- €

Aufpreis Alunox-Rahmen (ANR)

146,- €

U-Wert ab
0,7 W/m²K

HT Profil D92 Füllung mit Glasausschnitt*

3.717,- €

Aufpreis Alunox-Rahmen (ANR)

146,- €

* Standardmäßig ausgestattet mit 3-fach VSG Verglasung

Füllung mit Glasausschnitt / Alunox-Rahmen

Seiten 6 - 7

U-Wert ab
0,7 W/m²K

mit Profil D82 bis 500x2300 mm, inkl. 0,7 mm beidseitigem Sicherheitsglas

778,- €

mit Profil D82 bis 1000x2300 mm, inkl. 0,7 mm beidseitigem Sicherheitsglas

1.116,- €

mit Profil D92 bis 500x2300 mm, inkl. 0,7 mm beidseitigem Sicherheitsglas

798,- €

mit Profil D92 bis 1000x2300 mm, inkl. 0,7 mm beidseitigem Sicherheitsglas

1.125,- €

Standardmäßig mit 3-fach ESG Verglasung ausgestattet, Aufpreis VSG Verglasung

47,- €

Seitenteile passend für alle Haustüren

Normstahl Haustüren

mit geschlossener Füllung

U-Wert ab
0,63 W/m²K



Modell Base-101
in Verkehrsweiß, ähnl. RAL 9016



Modell Flair-102/S
in Moosgrün, ähnl. RAL 6005



Modell Flair-103
in Purpurrot, ähnl. RAL 3004



Modell Style-105
in Anthrazitgrau, ähnl. RAL 7016



Modell Trend-106
in Schokoladenbraun, ähnl. RAL 8017



Modell Trend-106/S
in Lichtgrau, ähnl. RAL 7035



**Normstahl Haustür Modell Flair-102/D mit einem Seitenteil
und Normstahl Superior+ 42 Modell Flair, beides in Anthrazitgrau, ähnl. RAL 7016**

Alle abgebildeten Modelle haben eine beidseitig pulverbeschichtete Aluminiumfüllung und sind standardmäßig mit einem Stoßgriff N6 1600 in Edelstahl abgebildet. Die Preise für die Seitenteile finden Sie auf der Seite 3.

ACHTUNG: Sicken sind auf die Produkte abgestimmt und nicht gleichlaufend!

Normstahl Haustüren

mit Glasausschnitt / Alunox-Rahmen (ANR) /
Edelstahlsockel Niro-Optik

U-Wert ab
0,7 W/m²K



Modell Style 105

in Verkehrsweiß, ähnl. RAL 9016 mit
Edelstahlsockelblech 50 mm in Niro-Optik
(optional)



Modell N205

in Anthrazitgrau, ähnl. RAL 7016



Modell N206

in Purpurrot, ähnl. RAL 3004



Modell N204ANR

in Lichtgrau, ähnl. RAL 7035



Modell N207ANR

in Signalgrau, ähnl. RAL 7004



Weitere Modelle auf Anfrage!

Alle abgebildeten Modelle haben eine beidseitig pulverbeschichtete Aluminiumfüllung und sind standardmäßig mit einem Stoßgriff N6 1600 in Edelstahl abgebildet. Die Preise für die Seitenteile finden Sie auf der Seite 3.

Die perfekte Ergänzung

einfach kombiniert!



Deckensektionaltor Normstahl Superior+ 42 Modell Trend
in Lichtgrau, ähnl. RAL 7035



Deckensektionaltor Normstahl Superior+ 42 Modell Trend
in Anthrazitgrau, ähnl. RAL7016 und Designfenster D702

ACHTUNG: Designfenster sind jeweils auf Garagentor- und Haustürgröße abgestimmt, jedoch in den Proportionen unterschiedlich.



Normstahl Haustüre Modell Trend-106/S
in Lichtgrau, ähnl. RAL 7035



Normstahl Haustüre Modell N205ANR
in Anthrazitgrau, ähnl. RAL 7016



**Normstahl Haustür Modell Style-105 mit einem Seitenteil
und Normstahl Superior+ 42 Modell Style, beides in Graualumimium, ähnl. RAL 9007**

ACHTUNG: Sicken sind auf die Produkte abgestimmt und nicht gleichlaufend!

Hochwertige Normstahl Nebeneingangstüren



Modell NG-01



Modell NG-02



Modell NG-03



Modell NG-06

Thermisch getrenntes Haustürprofil mit geschäumten Profilen, maßgefertigt bis max. (BxH) 1200x2240 mm. Rahmen und Flügel außen flächenbündig, 34 mm isolierter Aluminiumfüllung mit Wärmeschutzglas (2-fach ESG) standardmässig mit Mehrfachverriegelung - Secury MR2, (RC2 geprüft), inkl. Sockelprofil, mit dreidimensional verstellbaren Aufschraubbänder (silber oder weiß), beidseitig mit Drücker (Silber oder weiß), Standard in Verkehrsweiß, ähnl. RAL 9016 (ohne Zylinder). Weitere Varianten gegen Aufpreis möglich, siehe unten!

Modelle NG-01 und NG-02 in weiß

Modelle NG-03 und NG-06 in weiß

Aufpreis Farbgruppe 1

Aufpreis 2-fach VSG-Verglasung

Aufpreis **Wärmeschutzpaket**: 44 mm isolierte Paneele bzw. 3-fach ESG Sicherheitsglas mit UG 0,7

Optional auch mit 3-fach VSG Verglasung erhältlich

1.879,- €

2.097,- €

97,- €

69,- €

227,- €

69,- €

Die Farben.

So setzen Sie Ihre Akzente.

Farbgruppe 1 - matt mit Standardpulver

Lichtgrau, ähnl. RAL 7035	Signalgrau, ähnl. RAL 7004	Basaltgrau, ähnl. RAL 7012	Anthrazitgrau, ähnl. RAL 7016	Weißaluminium, ähnl. RAL 9006	Graualuminium, ähnl. RAL 9007	Purpurrot, ähnl. RAL 3004	Moosgrün, ähnl. RAL 6005	Lehmbraun, ähnl. RAL 8003	Schokoladenbraun, ähnl. RAL 8017
------------------------------	-------------------------------	-------------------------------	----------------------------------	----------------------------------	----------------------------------	------------------------------	-----------------------------	------------------------------	-------------------------------------

Farbgruppe 2 - matt in Feinstruktur

Verkehrsweiß, ähnl. RAL 9016	Lichtgrau, ähnl. RAL 7035	Signalgrau, ähnl. RAL 7004	Anthrazitgrau, ähnl. RAL 7016	Purpurrot, ähnl. RAL 3004	Moosgrün, ähnl. RAL 6005	Schokoladenbraun, ähnl. RAL 8017
---------------------------------	------------------------------	-------------------------------	----------------------------------	------------------------------	-----------------------------	-------------------------------------

Farbgruppe 3 - Struktur

Dunkelgrün, DM01	Hellgrau, DM02	Dunkelgrau, DM03
------------------	----------------	------------------

Farbgruppe 4 - matt in Feinstruktur mit Metalliceffekt

ca. Weißaluminium, ähnl. RAL 9006	ca. Graualuminium, ähnl. RAL 9007	Graumetallic, ähnl. DB703	Sparkling Iron Effekt	Eisenglimmereffekt P7	Rost	Rostiges Eisen
--------------------------------------	--------------------------------------	------------------------------	-----------------------	-----------------------	------	----------------

Die Beurteilung der Beschichtungsqualität nach RAL-Gütesicherung (RAL RG 631) hat ohne Hilfsmittel, für Außenbauteile in einem Abstand von 5 m, für Innenbauteile in einem Abstand von 3 m zu erfolgen. Kleine Pickel, Kratzer, Schleifspuren, die aus diesen Entfernungen nicht deutlich sichtbar sind, stellen keinen Mangel und somit auch keinen Reklamationsgrund dar. Bei allen Farben wird eine hochwitterungsbeständige Beschichtung mit unterschiedlichen Strukturen verwendet.

Farbabweichungen durch das Druckverfahren sind möglich!

Griffe und Verglasungen.

Ihre Wahl.

Stoßgriffe

Standard

N6
Edelstahl



1000 mm 1400 mm 1600 mm

Optional (gegen Aufpreis)

N56
Edelstahl



individuelle
Länge

N57
Edelstahl



individuelle
Länge

Innendrücker

Standard

N11
Standardmäßig in silber
eloxiert oder weiß,
Edelstahl gegen Aufpreis



Optional (gegen Aufpreis)

N48
Chrom/Edelstahl




N68
Edelstahl




AI16
Edelstahlknopf mit
Edelstahlrosette
für Haus- und
Nebeneingangstüren



Wählbare Verglasungen



Satinato



Chinchilla



Klarglas



Mastercarré

Komfortpakete.

Ihr Finger ist der Schlüssel.

Komfortpaket 1



KOMFORTPAKET 1.1.0

1-Relais-Variante Standard **1.079,- €**

KOMFORTPAKET 1.2.0

2-Relais-Variante Standard **1.168,- €**
Steuereinheit lose

Fingerscanner Integra

- | mit Dekorelement in Edelstahl
- | mit ekey homeApp
- | integriert in Türblatt
- | mit Hutschiennetzteil 230VAC-12VDC 2A
- | Zutrittsystem auch über Ihr Smartphone oder Tablet einstellbar

Secury Automatik 3-fach-Schloss

- | öffnet elektrisch
- | schließt automatisch mechanisch
- | mit Kabelübergang

KOMFORTPAKET 1.1.1

2-Relais-Variante mit RFID mit 3 Fob **1.157,- €**

KOMFORTPAKET 1.2.1

2-Relais-Variante mit RFID mit 3 Fob **1.182,- €**
Steuereinheit lose

1 Stück zusätzliche Fob

Für Komfortpaket 1.1.1
Max. 99 Stück möglich

11,- €



Komfortpaket 2



KOMFORTPAKET 2.1

Glas weiß **1.157,- €**

KOMFORTPAKET 2.2

Glas schwarz **1.157,- €**

KOMFORTPAKET 3.3

Edelstahl **1.157,- €**

- | Touchpad hinterleuchtet
- | 1-Relais-Variante
- | mit Hutschiennetzteil 230VAC-12VDC 2A

Secury Automatik 3-fach-Schloss

- | öffnet elektrisch
- | schließt automatisch mechanisch
- | mit Kabelübergang

ACHTUNG: Der Fingerprinter oder der Codetaster werden direkt am Türblatt auf einer Höhe von ca. 1600 mm eingebaut!



6 gute Gründe für ekey Fingerscanner Einzigartiger Komfort mit höchster Sicherheit

Einzigartiger Komfort

Der Schlüssel ist immer dabei, ein Aussperren ist daher unmöglich!

Höchste Sicherheit

- | Keine gestohlene oder verlorene Schlüssel!
- | Höchste Fälschungssicherheit mit RF-Sensortechnologie!
- | Keine Weitergabe der Zutrittsberechtigung (z. B. Karte oder Schlüssel) möglich!
- | 1.000 mal sicherer als ein 4-stelliger Code!

Bedienerfreundlich

Einfache Installation und Administration!

Intelligente Software

Die intelligente Software lernt bei der Benutzung, erkennt das Wachstum von Kinderfingern und veränderte Benutzergewohnheiten sowie kleine Verletzungen.

5 Jahre Qualitätsgarantie

auf alle ekey Produkte!

Einzigartiges Design

Einfach, sicher und komfortabel. Die ekey home App



Benutzerverwaltung

- | Einfaches Anlegen, Aktivieren und Löschen von Benutzern
- | Steuerung der Fingeraufnahme über die App
- | Einfache Verwaltung von bis zu 99 Benutzern

Sicherheit

- | Verschlüsselung der Datenpakete
- | 4- bis 6-stelliger Sicherheitscode für die App
- | Erhöhte Sicherheit durch 6-stelligen Kopplungscode

Nützliche Tools

- | Türöffnen mittels passwortgeschützter App
- | Verstellbare LED-Helligkeit am Fingerscanner
- | Individuelles Einstellen von Relais-Schaltzeit

Erhältlich für **Android** und **iOS**



Komfortpaket 3



KOMFORTPAKET 3.1

Glas weiß **1.457,- €**

KOMFORTPAKET 3.2

Glas schwarz **1.457,- €**

KOMFORTPAKET 3.3

Edelstahl **1.457,- €**

Fingerscanner extern (Mauer)

- | 1-Relais-Variante
- | mit Hutschiennetzteil 230VAC-12VDC 2A

Secury Automatik 3-fach-Schloss

- | öffnet elektrisch
- | schließt automatisch mechanisch
- | mit Kabelübergang



mit externer
Steuereinheit

Komfortpaket 4.1 / 4.2



KOMFORTPAKET 4.1 EDELSTAHL

1-Relais-Variante **1.367,- €**

KOMFORTPAKET 4.1 SCHWARZ

1-Relais-Variante **1.497,- €**

KOMFORTPAKET 4.2 EDELSTAHL

2-Relais-Variante **1.453,- €**

KOMFORTPAKET 4.2 SCHWARZ

2-Relais-Variante **1.609,- €**

Fingerscanner

- | Integriert im Stoßgriff
- | (ca. 1000 mm)
- | flächenbündig eingelassen
- | Edelstahl-Design
- | Steuereinheit integriert im steckbaren Kabelübergang
- | Netzteil lose

Secury Automatik 3-fach-Schloss

- | öffnet elektrisch
- | schließt automatisch mechanisch



Abb. zeigt Außenansicht einer Türe mit Komfortpaket 4.1 (integrierter Fingerprinter im Stoßgriff)

3KS^{plus} Wendeschlüsselsystem mit 5 Schlüsseln und Sicherungskarte



Anders als bei klassischen Schließsystemen werden die Sperrelemente im 3 Kurvensystem plus-Zylinder federfrei bewegt und nicht gegen eine Federkraft gedrückt. Das bedeutet höchste Sicherheit, VDS geprüft, Abtastschutz, Aufbohrschutz, Zieh- und Abreißschutz, Pickingschutz, Schlagschlüsselschutz, höchste Nachschlüsselsicherheit durch Sicherungskarte, Wendeschlüssel beidseitig sperrbar, federfreie Sperrstiftfunktion.

139,- €

Livius Standard Wendeschlüsselsystem mit 5 Schlüsseln und Sicherungskarte



Das Wendeschlüsselsystem verfügt serienmäßig über 6 geteilte Stiftzuhaltungen. Das bedeutet hohe Sicherheit, Aufbohrschutz, Schlagschlüsselschutz, höchste Nachschlüsselsicherheit durch Sicherungskarte, Wendeschlüssel beidseitig sperrbar.

94,- €

Komfortpakete.

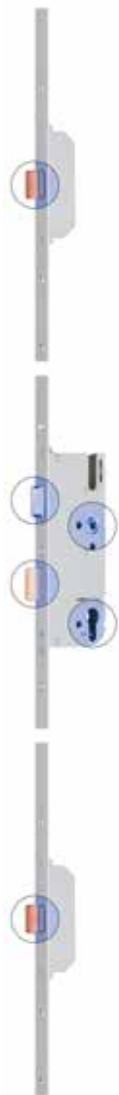
Ihre Sicherheit ist uns wichtig.

G.U-SECURY MR2

Standardschloss



- G.U-Secury MR2 besteht aus 2 Massivriegeln
- die Tür wird damit auf die gesamte Türhöhe 3-fach verriegelt
- der Massivriegel hat eine gehärtete Stahleinlage



G.U-Secury Automatik mit A-Öffner

Mehr Sicherheit



A-Öffner

Nennspannung: 12 V
Stromaufnahme: 1 A
ermöglicht das elektrische Öffnen der Tür

- zwei Fallriegel schließen automatisch
- oben und unten blockieren die Fallriegel und sichern effektiv gegen Öffnungsversuche
- einfaches Entriegeln von innen, durch Betätigung des Türdruckers



Genius Motorschloss

Mehr Sicherheit



Motorschloß

Nennspannung: 24 V
Gleichstrom
ermöglicht das elektrische Öffnen der Tür

- automatisches verschließen der Tür
- von außen mit Codetaster oder Fingerprint zu öffnen, den mit diesem „Schlüssel“ können Sie die Türe immer bedienen.



Die standardmäßige 3-fach-Verriegelung sorgt für besonders hohe Sicherheitsansprüche.

Eingangstüren mit G.U-Secury Automatik sind VdS-geprüft nach den Widerstandsklassen RC2 (WK2) und RC3 (WK3)

Digitaler Türspion



- | Abmessungen: 125x68x15 mm
- | Für Türstärken von 38 - 110 mm erhältlich

Die Vorteile des digitalen Türspions:

- | Ein Knopfdruck reicht aus, um den Bildschirm zu aktivieren
- | Der große 3,2" Zoll-LCD Bildschirm (0,3 Mega Pixel CMOS) zeigt ein gutes und klares Bild.
- | Sie können gut erkennen, wer vor Ihrer Tür steht.
- | Die Batterien (2 Stück AAA-Batterien) sind einfach auszutauschen.

149,- €

Sicherheitspaket in Anlehnung an RC 2 Prüfbericht für Türen mit den Profilen D92, D82 und D72



- | Verglasung in P4A Ausführung => erhöhter Einbruchschutz durch 2 x 0,38 mm transparenter PVB Folie im Glas
- | Paneelfüllung in verstärkter einbruchhemmender Ausführung
- | 3 Stück 3-teilige Türbänder
- | Türbandsicherungen gegen das „Aushebeln“ des Türflügels
- | geprüfte Sicherheitsmehrfachverriegelung
- | Sicherheitsrosette mit Kernziehschutz

Aufpreis RC2 Ausführung für Haus- und Nebentüren

997,- €

Aufpreis RC2 Ausführung für Seitenteil

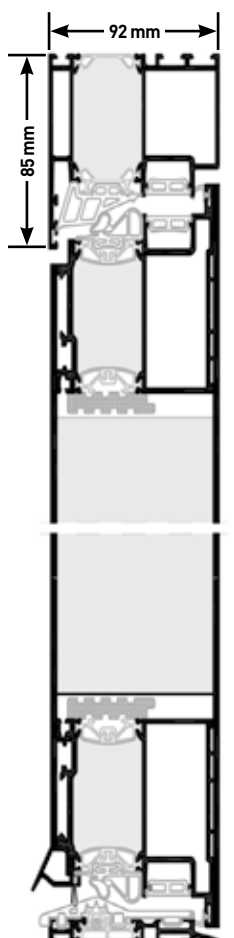
197,- €

ACHTUNG: Das Glas für das Seitenteil wird lose geliefert, der Kleber für die Glasfalzverklebung wird ebenfalls lose mitgeliefert.

Technische Daten.

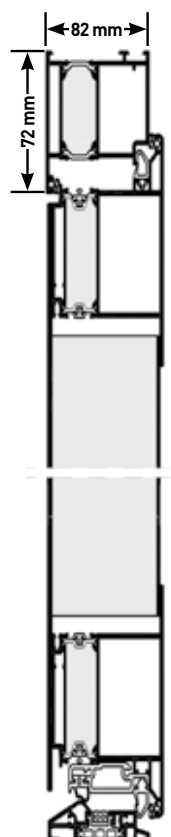
Normstahl Haustüren

U-Wert ab
0,63 W/m²K



Variante P92 FAI und Haustürensysteem P92 U

- Beidseitig flügelüberdeckende Füllung.
- Standardmäßig mit hochwertiger Pulverbeschichtung.
- RAL Farben siehe Seite 10.
- Nur nach innen öffnend.
- Rahmen (Ansichtsbreite 85mm) und Flügel beidseitig mit flächenbündiger Ansicht.
- Flügel- und Rahmenbautiefe von je 92 mm.
- 3 Dichtungsebenen gegen Wind und Schlagregen mit zusätzlicher Wärmedämmung durch Mehrkammerkonstruktion der Mitteldichtung.
- Hohe Stabilität und Verwindungssteifigkeit durch passgenaue Eckverbinder.
- Barrierefreie thermisch getrennte Türschwelle.
- Ausführung mit integrierter Höhenverstellung (max. 20mm Schwellenhöhe).
- 3-fach Verglasung $U_g=0,7\text{W/m}^2\text{K}$.
- Beidseitig Sicherheitsverglasung.
- 3 Stück 3-tlg. Rollenbänder, dreidimensional verstellbar.
- 3-fach Verriegelung MR2.
- Stoßgriff in Edelstahl N6 1000mm – 1600mm.
- Drücker innen N11 silber eloxiert.
- Ohne Zylinder.
- Maximalmaß (RAM) 1250mm x 2300mm.
- Übergröße auf Anfrage.



Variante P82 FA und Haustürensysteem P82 U

- Außen flügelüberdeckende Füllung.
- Standardmäßig mit hochwertiger Pulverbeschichtung.
- RAL Farben siehe Seite 10.
- Nur nach innen öffnend.
- Architekturrahmen (Ansichtsbreite 70mm) und Flügel außen mit flächenbündiger Ansicht.
- Bautiefe 82 mm.
- 3 Dichtungsebenen gegen Wind und Schlagregen mit zusätzlicher Wärmedämmung durch 79mm Füllungsstärke.
- Hohe Stabilität und Verwindungssteifigkeit durch passgenaue Eckverbinder.
- Barrierefreie thermisch getrennte Türschwelle.
- Ausführung mit integrierter Höhenverstellung (max. 20mm Schwellenhöhe).
- 3-fach Verglasung $U_g=0,7\text{W/m}^2\text{K}$.
- Beidseitig Sicherheitsverglasung.
- 2- 3 Aufschraubbänder 2-tlg. (je nach Größe) dreidimensional verstellbar.
- 3-fach Verriegelung MR2.
- Stoßgriff in Edelstahl N6 1000mm – 1600mm.
- Drücker innen N11 silber eloxiert.
- Ohne Zylinder.
- Maximalmaß (RAM) 1250mm x 2300mm.
- Übergröße auf Anfrage.



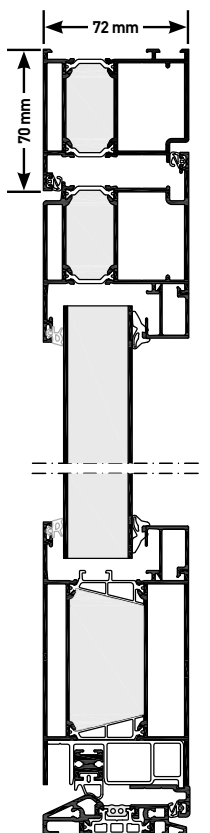
flügelüberdeckend außen und innen



flügelüberdeckend außen,
innen nahezu flächenbündig

Technische Daten.

Normstahl Nebeneingangstüren



Nebeneingangstüren NT-D72

- Standardmäßig mit hochwertiger Pulverbeschichtung, Grundpreis in Verkehrsweiß, ähnl. RAL9016.
- Hochwärmegeädämmte Aluminium-Haustür aus thermisch getrennten Profilen mit ausgeschäumter Mittelkammer für den Hauseingangsbereich, nach außen und innen öffnend möglich.
- Rahmen (Ansichtsbreite 70 mm) und Flügel flächenbündig.
- Optisch ansprechendes Design durch schlanke Flügeloptik.
- Flügel und Rahmenbautiefe von je 72 mm.
- 2 Dichtungsebenen gegen Wind und Schlagregen.
- Hohe Stabilität und Verwindungssteifigkeit durch passgenaue Eck- und T-Verbinder.
- Verstellbarer Bodenabschluss mit vukanisierter Dichtleiste.
- Barrierefreie Bodenschwelle aus thermisch getrennten Aluprofilen, in Silber eloxiert.
- Standardmäßig mit hochwertigem Innendrücker in Silber-eloxiert oder Weiß (N11).
- Standardmäßig mit äußerer Handhabe wie in Abbildung ersichtlich.
- Standardmäßig mit abnehmbarer Transportschiene.
- Auf Wunsch mit Dübelbohrungen für die Rahmenbefestigung möglich.
- Standardmäßig mit Sockelprofil.
- Ohne Zylinder.
- Wird ausschließlich mit eckiger Glasleiste ausgeführt.
- Maximalmaß (RAM) 1200x2240 mm.
- 2 - 3 Aufschraubänder 2tlg. je nach Größe.

Zylinderlängen entnehmen Sie bitte der Auftragsbestätigung.

Information zu den Sicken-Fräsungen

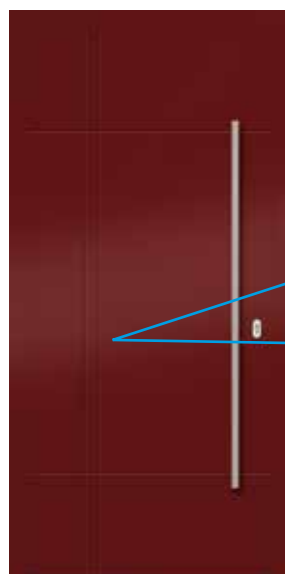
Bei den Modellen Flair ist die Fräsung mit ca. 10/85/10 mm hinterlegt. Die Sickenfräsung ist immer 10 mm breit.



Modell Flair-102/D
in Anthrazitgrau, ähnl. RAL 7016

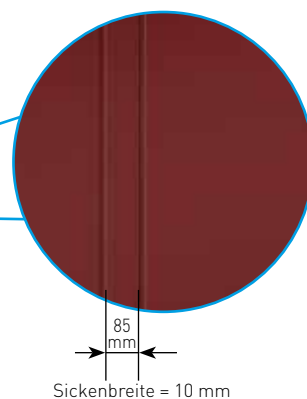


Modell Flair-102/S
in Moosgrün, ähnl. RAL 6005



Modell Flair-103
in Purpurrot, ähnl. RAL 3004

**Detailansicht
Sickenfräsung**



Ihre Normstahl Haustüre

Die Optionen

Artikel	Aufpreise inkl. MwSt.	je Einheit
Grundlage zur Preisberechnung		
<input type="checkbox"/> Haustüre/Nebeneingangstüre		
<input type="checkbox"/> Seitenteil		
<input type="checkbox"/> Sonstiges: _____		
Farbbeschichtungen		
Farbgruppe 1 - matt mit Standardpulver	0,-	Tür
Farbgruppen 2 bis 4 - Feinstruktur matt (gleiche Lackierung auf der Innen- und Außenseite)		
<input type="checkbox"/> Rahmen ohne Füllung	115,-	Tür
<input type="checkbox"/> Füllung mit Feinstruktur	187,-	Tür
<input type="checkbox"/> Rahmen und Füllung	297,-	Tür
<input type="checkbox"/> Seitenteil ohne Füllung	68,-	Tür
Farbgruppe 6 - RAL 2-färbig Standard (unterschiedliche Lackierung auf der Innen- und Außenseite)		
<input type="checkbox"/> Türe ohne Füllung	267,-	Tür
<input type="checkbox"/> Füllung	206,-	Tür
<input type="checkbox"/> Türe / Füllung	468,-	Tür
<input type="checkbox"/> Seitenteil ohne Füllung	89,-	Tür
Griffe in Edelstahl		
<input type="checkbox"/> N6 Länge 1000, 1400 und 1600 mm	0,-	St.
<input type="checkbox"/> N56 mit individueller Länge	297,-	St.
<input type="checkbox"/> N57 mit individueller Länge	297,-	St.
Drücker		
<input type="checkbox"/> Standarddrücker N11 silber oder weiß	0,-	St.
<input type="checkbox"/> Drücker N11 Niro inkl. Edelstahlrosette	59,-	St.
<input type="checkbox"/> Drücker N48, N68, Niro inkl. Edelstahlrosette	18,-	St.
<input type="checkbox"/> Al16 Edelstahlknopf für alle Türen mit Edelstahlrosette aussen	38,-	St.
Zylinder		
<input type="checkbox"/> Zylinder ohne Si-Karte inkl. 3 Schlüssel	36,-	St.
<input type="checkbox"/> Livius Standard Zylinder mit Si-Karte inkl. 5 Wendeschlüssel	94,-	St.
<input type="checkbox"/> 3ks plus Zylinder VDS-geprüft mit Si-Karte inkl. 5 Wendeschlüssel	139,-	St.
<input type="checkbox"/> Aufpreis auf Knauflzylinder	24,-	St.
<input type="checkbox"/> Aufpreis je extra Schlüssel	29,-	St.
<input type="checkbox"/> Aufpreis gleichsperrend pro Zylinder	43,-	St.
<input type="checkbox"/> Kernziehschutzrosette außen in Edelstahl	89,-	St.

Artikel	Aufpreise inkl. MwSt.	je Einheit
Schlösser		
<input type="checkbox"/> Aufpreis auf Secury Automatik - mechanisch	46,-	St.
<input type="checkbox"/> Aufpreis auf E-Öffner	99,-	St.
<input type="checkbox"/> Aufpreis Tagesverriegelung mechanisch bei Secury Automatik MR2	139,-	St.
<input type="checkbox"/> Aufpreis auf Secury MR2 5-fach Verriegelung	139,-	St.
<input type="checkbox"/> Aufpreis auf Secury Automatik mit Sperrbügel	126,-	St.
<input type="checkbox"/> Aufpreis auf Secury Automatik mit A-Öffner + Kabel + Netzteil	347,-	St.
<input type="checkbox"/> Aufpreis auf Secury Automatik mit A-Öffner oder Komfortpaket für Genius Motorschloss mit Netzteil	499,-	St.
<input type="checkbox"/> Aufpreis auf Secury MR2 Rollfalle	42,-	St.
<input type="checkbox"/> Aufpreis auf KABA Schloß	89,-	St.
Zusätze / Optionen		
<input type="checkbox"/> Schnäpper (zusätzliche Flügelfixierung)	44,-	St.
<input type="checkbox"/> Flachreedkontakt eingebaut	72,-	St.
<input type="checkbox"/> Türspion verchromt	53,-	St.
<input type="checkbox"/> Digitaler Türspion	149,-	St.
<input type="checkbox"/> Obertürschließer + Feststellung GEZE 5000, Gleitschiene aufgesetzt	312,-	St.
<input type="checkbox"/> Aufpreis Edelstahllisenen außen bündig	272,-	St.
<input type="checkbox"/> Edelstahlsockel Niro-Optik 50 mm	127,-	St.
<input type="checkbox"/> Edelstahlsockel Niro-Optik 104 mm	217,-	St.
Stockverbreiterung		
<input type="checkbox"/> für HT D92 STV 56 mm	95,-	lfm
<input type="checkbox"/> für HT D82 und NT 72 - STV 36, 46 und 56 mm	95,-	lfm
Unterkonstruktion		
<input type="checkbox"/> Purenit 50 mm von 0 - 150 mm Höhe	71,-	lfm
<input type="checkbox"/> Purenit 50 mm von 151 - 300 mm Höhe	97,-	lfm
Beschläge pro Flügel		
<input type="checkbox"/> Verdecktliegende Bänder (2 Stück)	417,-	Set
<input type="checkbox"/> Türbandsicherungen (helfen gegen aushebeln)	118,-	St.
Pflegeset		
<input type="checkbox"/> für Haustüren	27,-	Set
Gesamtpreis		

Alle Preise sind in Euro inkl. MwSt. angegeben!

HINWEIS::

Sie haben gemäß § 11 Abs. 1 FAGG (Fern- und Auswärtsgeschäfte Gesetz) das Recht innerhalb von 14 Tagen ab Vertragsabschluss ohne Angabe von Gründen vom Vertrag zurückzutreten, sofern Sie keine individuelle Maßanfertigung bzw. Dienstleistung von uns erworben haben. Sollte es sich um eine Anfertigung / Dienstleistung nach Kundenspezifikation handeln, ist das Rücktrittsrecht gem. § 18 Abs. 1 Z 3 FAGG ausgeschlossen. Im Falle des Rücktritts sind allfällige Vorleistungen gegenseitig wieder rück ab zu wickeln. **Wir weisen darauf hin, dass Ihr bestelltes Produkt keine Lagerware, sondern eine Maßanfertigung ist und eigens für Sie produziert wird.**

Name

Straße

PLZ/Ort

Telefon

Händler:

Kunde:

1. Ausführung der Tür

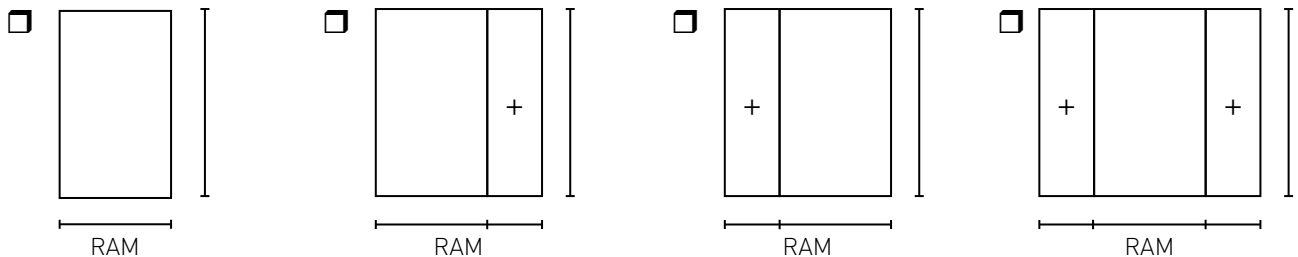
☐ Haustüre mit Profil ☐ D82 ☐ D92 ☐ Nebentüre mit Profil D72

2. Angaben zur Tür (Rahmenaußenmaße)

____ Stück Breite _____ mm x Höhe _____ mm ☐ Stockverbreiterung _____ mm

Bodeneinstand (Purenit) H_p = _____ mm ☐ DIN links ☐ DIN rechts **nach innen öffnend***

Außenansicht Haustür (bei der Skizze bitte immer das Rahmenaußenmaß von außen gesehen angeben!)



Sonstiges: _____

3. Angaben zum Türbelag

Modell _____

☐ Farbgruppe 1: RAL _____
(10 Standardfarben selbe Farbe auf Innen- und Außenseite, Farben siehe Seite 10 und 18)

☐ Farbgruppe 2 - 4: Innen- und Außenseite einfarbig
(Rahmen, Füllung und Seitenteil in Feinstruktur oder matt)

Innen- und Außenseite

☐ Rahmen- & Seitenteil: RAL _____

☐ Füllung: RAL _____

ACHTUNG: Nebentüren werden standardmäßig in Verkehrsweiß, ähnl. RAL 9016 (Innen- und Außenseite) geliefert. Weitere Farben wie bei den Haustüren optional möglich!

☐ Farbgruppe 2 - 4: Innen- und Außenseite zweifärbig
(Rahmen, Füllung und Seitenteil in Feinstruktur oder matt)

Innenseite

Außenseite

☐ Rahmen- & Seitenteil: RAL _____ RAL _____

☐ Füllung: RAL _____ RAL _____

4. Sicherheitsverglasung beidseitig

Haustüre/Seitenteil ☐ Satinato ☐ Chinchilla ☐ Klarglas ☐ Mastercarré

Optional: ☐ 3-fach VSG Verglasung bei Seitenteil ☐ 2-fach VSG Verglasung bei Nebentüre

Sonstiges: _____

5. Standardgriffe/-beschläge

innen ☐ N11 Silber

außen ☐ N6 L = 1000 mm ☐ N6 L = 1400 mm ☐ N6 L = 1600 mm

Option: _____

Option: _____

6. Zubehör (Schlösser, Sicherheit, Komfortpakete usw.) 3-fach Verriegelung MR 2 ist Standard

☐ Aufpreis auf Secury Automatik - mechanisch ☐ E-Öffner ☐ Tagesentriegelung (mechanisch bei Secury MR2)

☐ Secury Automatik mit A-Öffner, Kabel und Netzteil ☐ Sonstiges _____

☐ Genius Motorschloss ☐ Digitaler Türspion ☐ Sonstiges _____

☐ Komfortpaket 1 (siehe Seite 12) ☐ Komfortpaket 2 (siehe Seite 12) ☐ Komfortpaket 3 (siehe Seite 13)

☐ Komfortpaket 4 (siehe Seite 13) ☐ Genius Motorschloß zu Komfortpaket ☐ Sonstiges _____

☐ Befestigungsbohrung Ø 6 mm ☐ Zylinder 3 KS plus (VDS geprüft) ☐ Zylinder Livius Standard

Lieferung erfolgt immer an Händlerlager! ☐ Händlerlager

* Achtung: Nebentüre auch nach außen öffnend erhältlich, bitte unter dem Punkt „Sonstiges“ angeben!

Datum _____ Name Besteller (in Druckbuchstaben) _____





Entrematic ist ein neues, innovatives Unternehmen für automatische Eingangssysteme, das voller vertrauter Gesichter ist.

Normstahl, Dynaco, EM, Ditec, Kelley und Serco sind zusammen ein Team von Spezialisten, die Ihnen höchste Qualität, schnelle Lieferungen und einen außergewöhnlichen Kundenservice garantieren, wo immer und wann immer Sie ihn benötigen.

Normstahl ist darunter eine renommierte Marke für innovative, qualitativ hochwertige, automatisierte Eingangsprodukte für private und industrielle Anwendungen.

Seit 1946 gibt es die umfassende Palette von langlebigen Normstahl Produkten, die sicher, einfach zu installieren und besonders leicht zu bedienen sind.

Kommen Sie zu uns oder rufen Sie uns an. Wir beraten Sie gerne und gut!



NDE-HT/10A-11/16-ED
Änderungen vorbehalten
Farbabweichungen durch das
Druckverfahren sind möglich.

